

中国最好学科排名 (2022)

武汉理工大学 结果报告

中国最好学科排名简介

软科中国最好学科排名源自服务于高校学科建设管理部门的学科发展水平数据监测平台。该系统使用人才培养、科研项目、成果获奖、学术论文、学术人才等方面的数十项反映学科竞争力的关键指标变量，跟踪测量中国高校上万个学科点的实时表现和相对位置。

随着国家“双一流”建设的持续推进，一流学科的评价和遴选再次成为高教界和社会讨论的热点。在这样的背景下，基于学科发展水平数据监测平台的指标和数据，软科于2017年开始发布中国最好学科排名，排名的目的是通过客观数据为高校的学科建设提供参考，也为学生择校和公众了解高校的学科水平提供信息。2022中国最好学科排名采用的学科口径是国务院学位委员会、教育部发布的《学位授予和人才培养学科目录（2011年颁布，2018年修订）》中的一级学科。在每个一级学科，排名的对象是在该一级学科设有学术型研究生学位授权点的所有高校，发布的是在该学科排名前50%的高校。

目录

01 ----- 整体表现

02 ----- 年度变化

03 ----- 学科表现

04 ----- 高校顶尖学科数量统计

05 ----- 高校上榜学科数量统计

06 ----- 排名学科与排名对象

07 ----- 排名指标与得分计算

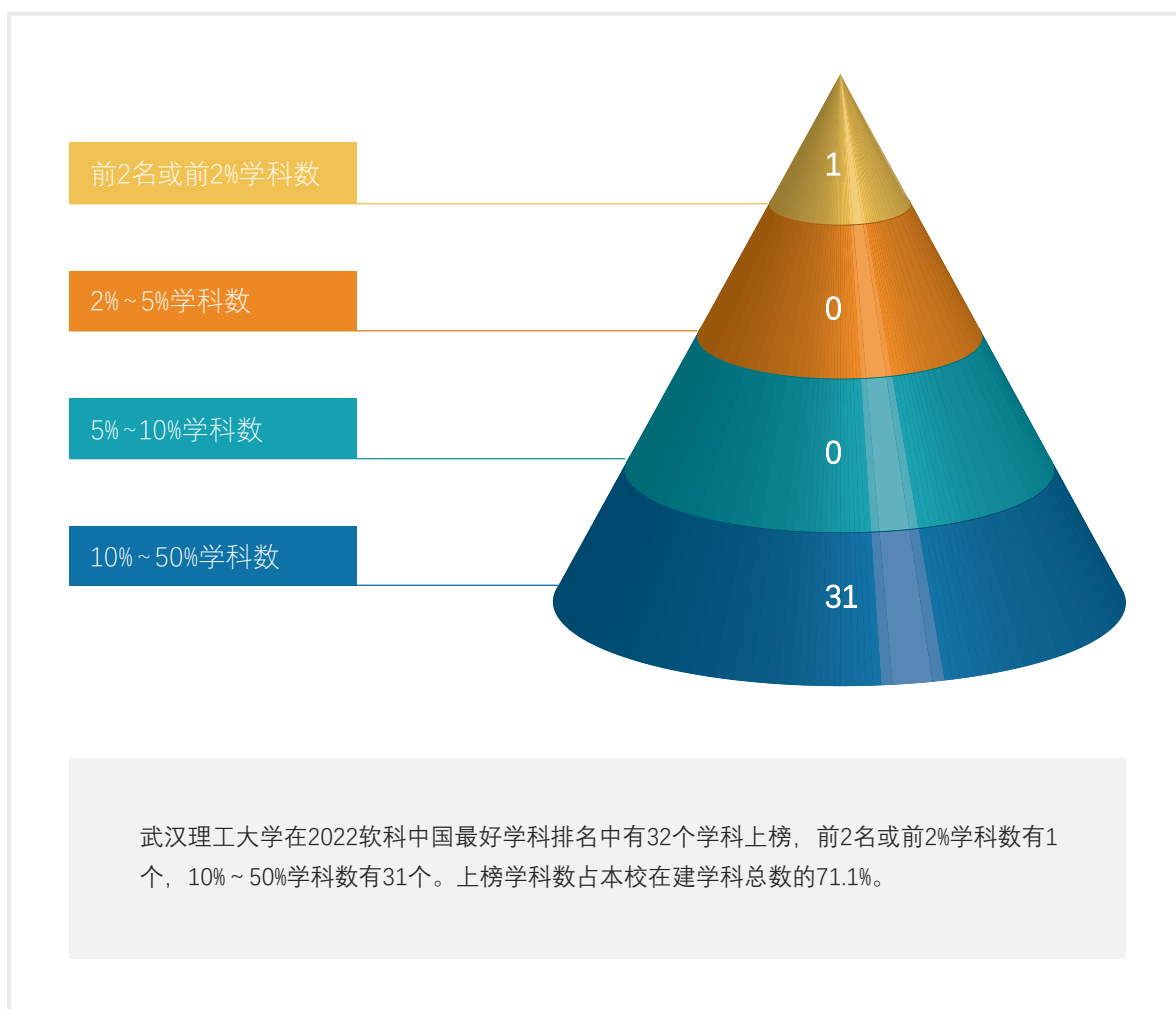
08 ----- 指标定义与数据来源



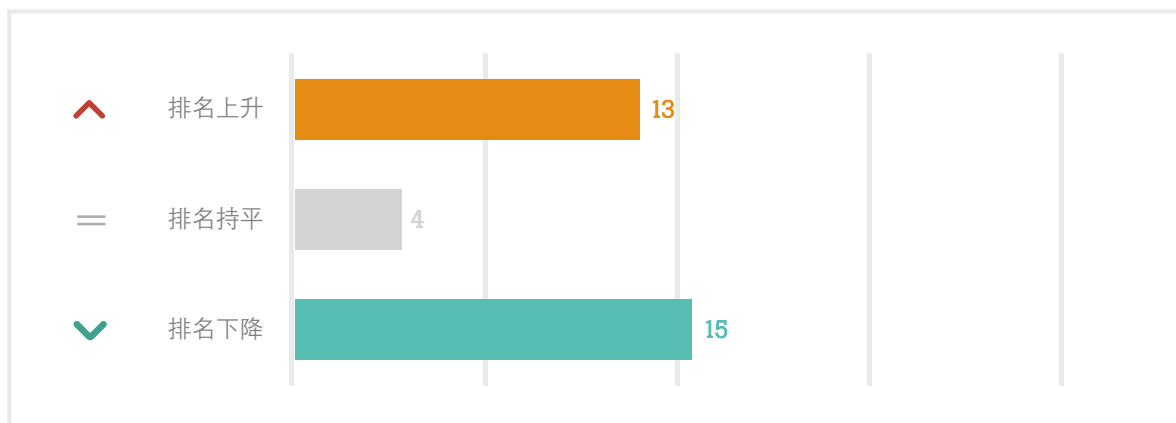
武汉理工大学

上榜学科总数	32	上榜学科数占本校在建学科总数的比例
全国排名	# 37	71.1%

注：仅统计排名学科

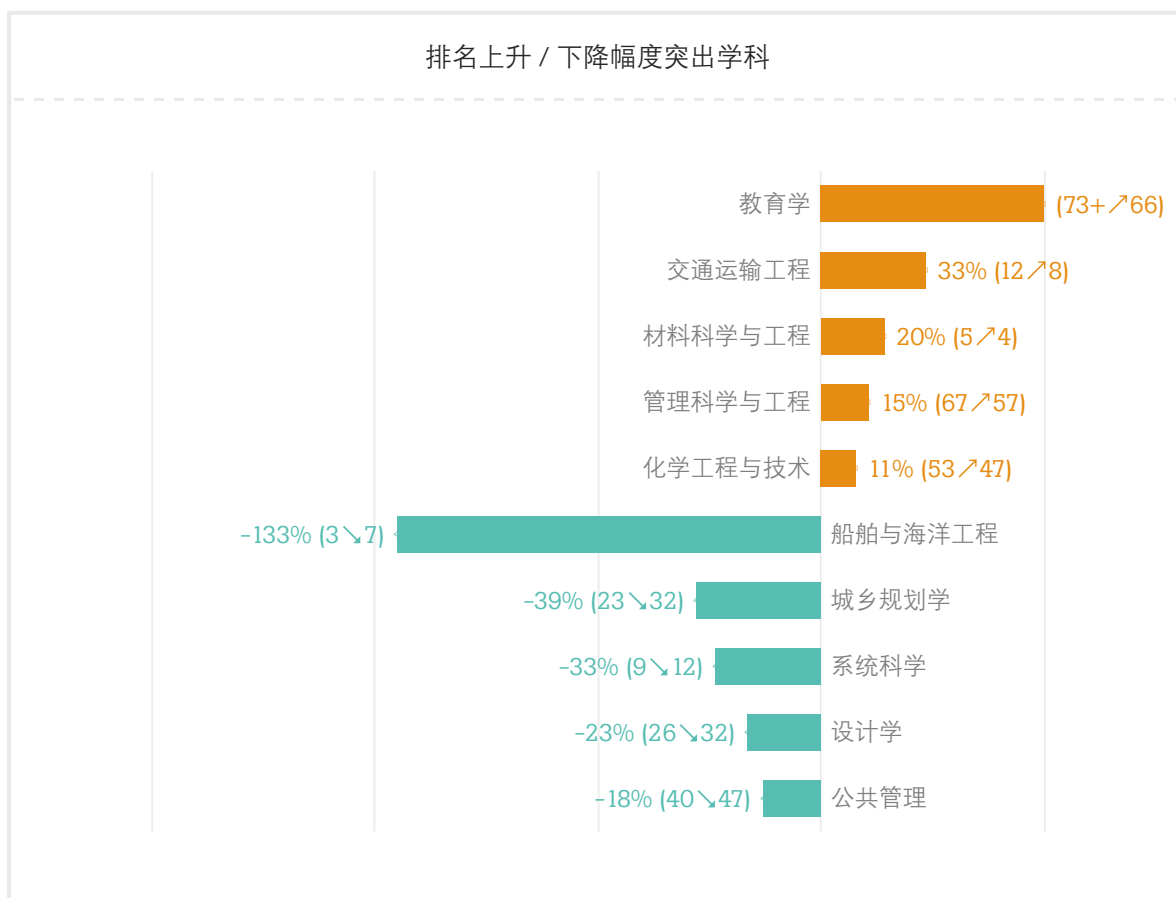


年度变化



注：排名上升指学科点2022年与2021年相比名次上升，排名持平、排名下降同理

排名上升 / 下降幅度突出学科



注：① 排名变化幅度 = $(2021\text{排名} - 2022\text{排名}) / 2021\text{排名} \times 100\%$ ，变化幅度为“正数”时表示2022排名较2021排名上升，为“负数”时表示2022排名较2021排名下降

② 括号中数据表示两年排名名次的变化，即“(2021排名→2022排名)”，“N+”表示某年未上榜，其中“N”为公布高校数量

③ 当某学科2021年未上榜而2022上榜时，橙色矩形显示为最大；当某学科2022年未上榜而2021上榜时，绿色矩形显示为最大

学科表现

学科代码	学科名称	层次	变化	2022排名		2021排名		第四轮学科评估	
				排名	百分比	排名	百分比	等级	范围
0202	应用经济学	博士点	↓	79	前30%	73	前30%	B	32~46
0305	马克思主义理论	博士点	↓	56	前20%	52	前20%	B+	24~46
0401	教育学	硕士点	↑	66	前50%				
0701	数学	博士点	↓	74	前30%	73	前30%		
0702	物理学	博士点	↓	52	前30%	50	前30%		
0703	化学	博士点	=	61	前30%	61	前30%		
0705	地理学	硕士点	↑	37	前50%	39	前50%		
0711	系统科学	硕士点	↓	12	前40%	9	前40%		
0801	力学	博士点	↑	38	前40%	39	前40%	B-	25~32
0802	机械工程	博士点	=	29	前20%	29	前20%	B+	20~37
0804	仪器科学与技术	博士点	↓	32	前50%	30	前50%	C	38~43
0805	材料科学与工程	博士点	↑	4	前2%	5	前5%	A+	1~3
0807	动力工程及工程热物理	博士点	=	36	前40%	36	前40%	C+	34~42
0808	电气工程	硕士点	↑	47	前50%	50	前50%		
0809	电子科学与技术	硕士点	↑	54	前50%	56	前50%	C-	64~74
0810	信息与通信工程	博士点	↑	43	前30%	45	前30%	B	28~41
0811	控制科学与工程	硕士点	↓	68	前40%	67	前40%	C+	65~82
0812	计算机科学与技术	博士点	↓	77	前30%	76	前30%	B	48~71
0813	建筑学	硕士点	↓	35	前50%	33	前50%		
0814	土木工程	博士点	↓	32	前20%	31	前20%	B	27~40
0817	化学工程与技术	硕士点	↑	47	前30%	53	前30%	C+	59~72
0823	交通运输工程	博士点	↑	8	前20%	12	前20%	B+	6~10
0824	船舶与海洋工程	博士点	↓	7	前30%	3	前20%	B-	6~7
0830	环境科学与工程	博士点	=	69	前40%	69	前40%	B	32~46
0833	城乡规划学	硕士点	↓	32	前40%	23	前30%	C-	31~35

学科代码	学科名称	层次	变化	2022排名		2021排名		第四轮学科评估	
				排名	百分比	排名	百分比	等级	范围
0835	软件工程	硕士点	↑	74	前50%	77	前50%	B-	50~67
0837	安全科学与工程	博士点	↑	18	前30%	19	前40%	B-	16~20
1201	管理科学与工程	博士点	↑	57	前30%	67	前30%	B	38~57
1202	工商管理	博士点	↑	49	前20%	51	前20%	B-	73~96
1204	公共管理	硕士点	↓	47	前30%	40	前20%		
1301	艺术学理论	博士点	↓	26	前40%	23	前40%	B-	16~20
1305	设计学	博士点	↓	32	前20%	26	前20%	B+	10~18



扫码申请演示

学科发展水平数据监测平台

一站式解决学科建设数据和评价问题

16 种学科管理分析功能

全校学科总览 学科水平 学科态势 学科布局 学科演化	单个学科分析 学科排名 核心指标 标杆对比 发展趋势 年度增量 排名模拟	学科评估分析 五轮态势 评估指标 评估模拟 评估推演	指标数据查询 全部指标 数据查询
-----------------------------------------------	---------------------------------------------------------------	-----------------------------------------------	-------------------------------

学科发展水平数据监测平台是针对中国高校开展学科评价、学科规划、学科调整等学科管理典型场景需求所研发的数据分析和评价工具。历经5年迭代升级，每月数据更新，助力学科管理人员及时掌握学科动态、客观评价学科水平、精准发现学科短板、统筹优化资源分配。作为国内学科监测服务的创造者和引领者，学科平台正在为100多所一流高校提供实时的学科发展水平监测与分析。

50+ 项关键指标打造“硬核”学科评价体系 高等教育权威专家高度肯定

“该指标体系注重的是公认的、可比的、高显示度的标志性项目和成果，看重的是水平和质量，这种排名对促进我国高等教育提升质量和水平颇有积极意义，尤其值得肯定。”

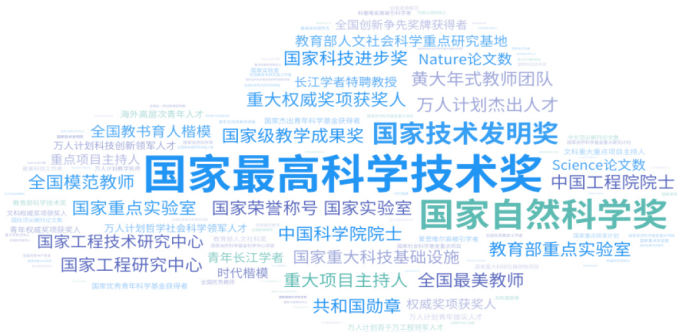
——刘海峰（长江学者特聘教授）
《中国科学报》2017年11月28日第五版大学周刊

“比较分析软科的学科排名与教育部学位中心的第四轮学科评估结果发现，两者的学科排名结果却至少有85%以上是相同的。软科的学科排名指标体系的特点是科研主导、状态数据、客观评价……”

——张应强（长江学者特聘教授）
《理性利用大学排行榜促进高校内涵发展》
河北师范大学学报 / 教育科学版，2020（2）：9-13

中国最好学科排名 2022		指标体系		
人才培养 立德树人典型 模范先进教师 模范先进学生 精品课程教材 国家一流本科课程 中宣部编马工程教材 教育部组编马工程教材 教学成果奖励 国家级教学成果奖 研究生教育成果奖 选聘学术人才 科学院士 工程院院士 长江特聘 国家杰青 科技领军 科技领军 工程领军	科研项目 重大重点项目 重点研发计划 自然科学基金 国家仪器研制 国家科技计划 自然科学基金 自然科学基金 社科重大项目 社科重大项目 面上青年项目 自然科学基金 自然科学基金 社科一般项目 社科青年项目	成果获奖 国家科技奖励 国家自然科学奖 国家技术发明奖 国家科技进步奖 教育部奖励 教育部人文社科奖 教育部科学技术奖 国际知名学者 科睿安高被引 爱思唯尔高被引	学术论文 国际重要期刊论文 中文期刊论文 国际顶尖期刊论文 中文顶尖期刊论文	学术人才 资深学术权威 科学院士 工程院院士 万人计划杰出人才 重大项目主持人 重大权威奖项获奖人 中青年领军专家 长江特聘 国家杰青 科技领军 科技领军 重点项目负责人 权威奖项获奖人 青年拔尖人才 国家优青 海外青年 青年拔尖 青年长江 青年权威奖项获奖人

340+ 项学科监测指标



全面覆盖思政教育、师德师风、支撑平台、国际奖励、省级奖励等各类评估中的客观指标，满足学科个性化分析与针对性评估模拟。

高校顶尖学科数量统计

清华大学	▲▲▲▲▲▲▲▲▲▲▲▲▲▲▲▲▲▲▲▲▲▲▲▲▲▲▲▲	23	北京协和医学院	▲	1
北京大学	▲▲▲▲▲▲▲▲▲▲▲▲▲▲▲▲▲▲▲▲▲▲▲▲▲▲▲▲	22	北京邮电大学	▲	1
中国人民大学	▲▲▲▲▲▲▲▲▲▲▲▲▲▲▲▲▲▲▲▲▲▲▲▲▲▲▲▲	10	大连理工大学	▲	1
复旦大学	▲▲▲▲▲▲▲▲▲▲▲▲▲▲▲▲▲▲▲▲▲▲▲▲▲▲▲▲	9	东北林业大学	▲	1
上海交通大学	▲▲▲▲▲▲▲▲▲▲▲▲▲▲▲▲▲▲▲▲▲▲▲▲▲▲▲▲	8	东华大学	▲	1
南京大学	▲▲▲▲▲▲▲▲▲▲▲▲▲▲▲▲▲▲▲▲▲▲▲▲▲▲▲▲	7	对外经济贸易大学	▲	1
浙江大学	▲▲▲▲▲▲▲▲▲▲▲▲▲▲▲▲▲▲▲▲▲▲▲▲▲▲▲▲	6	广东外语外贸大学	▲	1
中国农业大学	▲▲▲▲▲▲▲▲▲▲▲▲▲▲▲▲▲▲▲▲▲▲▲▲▲▲▲▲	6	国防科技大学	▲	1
北京航空航天大学	▲▲▲▲▲▲▲▲▲▲▲▲▲▲▲▲▲▲▲▲▲▲▲▲▲▲▲▲	5	哈尔滨工程大学	▲	1
北京师范大学	▲▲▲▲▲▲▲▲▲▲▲▲▲▲▲▲▲▲▲▲▲▲▲▲▲▲▲▲	5	哈尔滨工业大学	▲	1
武汉大学	▲▲▲▲▲▲▲▲▲▲▲▲▲▲▲▲▲▲▲▲▲▲▲▲▲▲▲▲	5	海军军医大学	▲	1
华中科技大学	▲▲▲▲▲▲▲▲▲▲▲▲▲▲▲▲▲▲▲▲▲▲▲▲▲▲▲▲	4	合肥工业大学	▲	1
江南大学	▲▲▲▲▲▲▲▲▲▲▲▲▲▲▲▲▲▲▲▲▲▲▲▲▲▲▲▲	4	河海大学	▲	1
南京农业大学	▲▲▲▲▲▲▲▲▲▲▲▲▲▲▲▲▲▲▲▲▲▲▲▲▲▲▲▲	4	华东理工大学	▲	1
四川大学	▲▲▲▲▲▲▲▲▲▲▲▲▲▲▲▲▲▲▲▲▲▲▲▲▲▲▲▲	4	华南理工大学	▲	1
同济大学	▲▲▲▲▲▲▲▲▲▲▲▲▲▲▲▲▲▲▲▲▲▲▲▲▲▲▲▲	4	华南农业大学	▲	1
西安交通大学	▲▲▲▲▲▲▲▲▲▲▲▲▲▲▲▲▲▲▲▲▲▲▲▲▲▲▲▲	4	华南师范大学	▲	1
中国科学技术大学	▲▲▲▲▲▲▲▲▲▲▲▲▲▲▲▲▲▲▲▲▲▲▲▲▲▲▲▲	4	南京理工大学	▲	1
北京林业大学	▲▲▲▲▲▲▲▲▲▲▲▲▲▲▲▲▲▲▲▲▲▲▲▲▲▲▲▲	3	南京信息工程大学	▲	1
电子科技大学	▲▲▲▲▲▲▲▲▲▲▲▲▲▲▲▲▲▲▲▲▲▲▲▲▲▲▲▲	3	南京医科大学	▲	1
东南大学	▲▲▲▲▲▲▲▲▲▲▲▲▲▲▲▲▲▲▲▲▲▲▲▲▲▲▲▲	3	南京艺术学院	▲	1
华中农业大学	▲▲▲▲▲▲▲▲▲▲▲▲▲▲▲▲▲▲▲▲▲▲▲▲▲▲▲▲	3	南京中医药大学	▲	1
天津大学	▲▲▲▲▲▲▲▲▲▲▲▲▲▲▲▲▲▲▲▲▲▲▲▲▲▲▲▲	3	南开大学	▲	1
西安电子科技大学	▲▲▲▲▲▲▲▲▲▲▲▲▲▲▲▲▲▲▲▲▲▲▲▲▲▲▲▲	3	青岛大学	▲	1
厦门大学	▲▲▲▲▲▲▲▲▲▲▲▲▲▲▲▲▲▲▲▲▲▲▲▲▲▲▲▲	3	山东大学	▲	1
中南大学	▲▲▲▲▲▲▲▲▲▲▲▲▲▲▲▲▲▲▲▲▲▲▲▲▲▲▲▲	3	山西医科大学	▲	1
北京交通大学	▲▲▲▲▲▲▲▲▲▲▲▲▲▲▲▲▲▲▲▲▲▲▲▲▲▲▲▲	2	上海财经大学	▲	1
北京科技大学	▲▲▲▲▲▲▲▲▲▲▲▲▲▲▲▲▲▲▲▲▲▲▲▲▲▲▲▲	2	上海海洋大学	▲	1
北京中医药大学	▲▲▲▲▲▲▲▲▲▲▲▲▲▲▲▲▲▲▲▲▲▲▲▲▲▲▲▲	2	上海体育学院	▲	1
东北大学	▲▲▲▲▲▲▲▲▲▲▲▲▲▲▲▲▲▲▲▲▲▲▲▲▲▲▲▲	2	上海外国语大学	▲	1
东北师范大学	▲▲▲▲▲▲▲▲▲▲▲▲▲▲▲▲▲▲▲▲▲▲▲▲▲▲▲▲	2	上海戏剧学院	▲	1
华东师范大学	▲▲▲▲▲▲▲▲▲▲▲▲▲▲▲▲▲▲▲▲▲▲▲▲▲▲▲▲	2	上海音乐学院	▲	1
兰州大学	▲▲▲▲▲▲▲▲▲▲▲▲▲▲▲▲▲▲▲▲▲▲▲▲▲▲▲▲	2	四川农业大学	▲	1
南京林业大学	▲▲▲▲▲▲▲▲▲▲▲▲▲▲▲▲▲▲▲▲▲▲▲▲▲▲▲▲	2	武汉理工大学	▲	1
上海中医药大学	▲▲▲▲▲▲▲▲▲▲▲▲▲▲▲▲▲▲▲▲▲▲▲▲▲▲▲▲	2	西南财经大学	▲	1
西北工业大学	▲▲▲▲▲▲▲▲▲▲▲▲▲▲▲▲▲▲▲▲▲▲▲▲▲▲▲▲	2	西南交通大学	▲	1
西北农林科技大学	▲▲▲▲▲▲▲▲▲▲▲▲▲▲▲▲▲▲▲▲▲▲▲▲▲▲▲▲	2	西南政法大学	▲	1
中国地质大学(武汉)	▲▲▲▲▲▲▲▲▲▲▲▲▲▲▲▲▲▲▲▲▲▲▲▲▲▲▲▲	2	云南大学	▲	1
中国海洋大学	▲▲▲▲▲▲▲▲▲▲▲▲▲▲▲▲▲▲▲▲▲▲▲▲▲▲▲▲	2	中国传媒大学	▲	1
中国矿业大学	▲▲▲▲▲▲▲▲▲▲▲▲▲▲▲▲▲▲▲▲▲▲▲▲▲▲▲▲	2	中国美术学院	▲	1
中国石油大学(华东)	▲▲▲▲▲▲▲▲▲▲▲▲▲▲▲▲▲▲▲▲▲▲▲▲▲▲▲▲	2	中国石油大学(北京)	▲	1
中国药科大学	▲▲▲▲▲▲▲▲▲▲▲▲▲▲▲▲▲▲▲▲▲▲▲▲▲▲▲▲	2	中国政法大学	▲	1
中山大学	▲▲▲▲▲▲▲▲▲▲▲▲▲▲▲▲▲▲▲▲▲▲▲▲▲▲▲▲	2	中央美术学院	▲	1
北京理工大学	▲▲▲▲▲▲▲▲▲▲▲▲▲▲▲▲▲▲▲▲▲▲▲▲▲▲▲▲	1	中央民族大学	▲	1
北京体育大学	▲▲▲▲▲▲▲▲▲▲▲▲▲▲▲▲▲▲▲▲▲▲▲▲▲▲▲▲	1	中央音乐学院	▲	1
北京外国语大学	▲▲▲▲▲▲▲▲▲▲▲▲▲▲▲▲▲▲▲▲▲▲▲▲▲▲▲▲	1			

高校上榜学科数量统计

学校名称	前2名或前2% 学科数	前5%学科数	前10%学科数	前50%学科数
清华大学	23	34	42	57
北京大学	22	33	39	48
中国人民大学	10	13	15	29
复旦大学	9	18	26	41
上海交通大学	8	23	33	53
南京大学	7	17	30	45
浙江大学	6	19	41	59
中国农业大学	6	7	9	21
北京航空航天大学	5	12	15	33
北京师范大学	5	10	17	33
武汉大学	5	8	25	57
华中科技大学	4	11	23	45
四川大学	4	9	20	58
西安交通大学	4	9	18	41
同济大学	4	8	19	41
中国科学技术大学	4	7	12	31
南京农业大学	4	5	9	21
江南大学	4	4	4	20
东南大学	3	8	16	40
厦门大学	3	6	15	40
天津大学	3	5	17	36
电子科技大学	3	5	9	26
中南大学	3	4	13	43
西安电子科技大学	3	4	5	17
华中农业大学	3	3	7	22
北京林业大学	3	3	3	13
中山大学	2	11	24	59
华东师范大学	2	4	10	37
兰州大学	2	3	7	35
西北工业大学	2	3	7	27

学校名称	前2名或前2% 学科数	前5%学科数	前10%学科数	前50%学科数
东北师范大学	2	3	5	29
中国海洋大学	2	3	5	26
东北大学	2	2	6	29
北京交通大学	2	2	3	26
中国矿业大学	2	2	3	23
西北农林科技大学	2	2	3	19
南京林业大学	2	2	3	16
中国石油大学（华东）	2	2	3	15
北京中医药大学	2	2	3	4
上海中医药大学	2	2	3	4
中国地质大学（武汉）	2	2	2	25
北京科技大学	2	2	2	21
中国药科大学	2	2	2	6
哈尔滨工业大学	1	9	15	35
北京理工大学	1	7	13	30
南开大学	1	7	12	35
大连理工大学	1	5	14	34
山东大学	1	4	17	49
北京协和医学院	1	4	5	9
华南师范大学	1	4	4	29
华南理工大学	1	3	14	35
国防科技大学	1	3	5	19
上海财经大学	1	3	4	12
西南财经大学	1	3	4	10
北京邮电大学	1	2	5	15
河海大学	1	2	3	29
西南交通大学	1	2	3	28
南京艺术学院	1	2	3	5
中央美术学院	1	2	3	4
中国美术学院	1	2	3	3

学校名称	前2名或前2% 学科数	前5%学科数	前10%学科数	前50%学科数
对外经济贸易大学	1	2	2	10
南京理工大学	1	1	5	28
华南农业大学	1	1	4	19
中国传媒大学	1	1	4	8
云南大学	1	1	3	27
华东理工大学	1	1	3	21
中央民族大学	1	1	3	16
中国石油大学（北京）	1	1	3	11
海军军医大学	1	1	3	10
东华大学	1	1	2	16
南京医科大学	1	1	2	9
南京中医药大学	1	1	2	8
中国政法大学	1	1	2	8
武汉理工大学	1	1	1	32
合肥工业大学	1	1	1	28
青岛大学	1	1	1	27
哈尔滨工程大学	1	1	1	22
南京信息工程大学	1	1	1	18
四川农业大学	1	1	1	14
东北林业大学	1	1	1	9
广东外语外贸大学	1	1	1	9
上海外国语大学	1	1	1	6
西南政法大学	1	1	1	6
山西医科大学	1	1	1	5
上海海洋大学	1	1	1	4
北京外国语大学	1	1	1	3
上海体育学院	1	1	1	2
上海戏剧学院	1	1	1	2
北京体育大学	1	1	1	1
上海音乐学院	1	1	1	1

学校名称	前2名或前2% 学科数	前5%学科数	前10%学科数	前50%学科数
中央音乐学院	1	1	1	1
暨南大学		4	7	39
重庆大学		4	7	37
吉林大学		3	10	54
湖南大学		2	10	34
南京师范大学		2	6	30
中南财经政法大学		2	5	13
西南大学		2	3	41
上海大学		2	3	36
首都医科大学		2	2	13
华中师范大学		1	6	28
南京航空航天大学		1	6	28
苏州大学		1	5	42
中央财经大学		1	3	12
江苏大学		1	2	30
湖南师范大学		1	2	24
山东师范大学		1	2	24
华北电力大学		1	2	16
浙江工商大学		1	2	16
北京化工大学		1	2	11
西安建筑科技大学		1	2	10
东北财经大学		1	2	6
杭州师范大学		1	1	19
南京工业大学		1	1	19
江西师范大学		1	1	18
广西师范大学		1	1	16
浙江理工大学		1	1	15
大连医科大学		1	1	6
华东政法大学		1	1	5
四川美术学院		1	1	4

学校名称	前2名或前2% 学科数	前5%学科数	前10%学科数	前50%学科数
大连工业大学		1	1	3
广州美术学院		1	1	3
山东工艺美术学院		1	1	3
北京电影学院		1	1	2
北京舞蹈学院		1	1	2
北京语言大学		1	1	2
四川外国语大学		1	1	2
延边大学		1	1	2
武汉体育学院		1	1	1
中国音乐学院		1	1	1
深圳大学			7	36
广东工业大学			4	21
浙江师范大学			4	19
扬州大学			3	37
陕西师范大学			3	28
福建师范大学			3	26
宁波大学			3	25
上海师范大学			3	20
南方科技大学			3	8
郑州大学			2	45
广州大学			2	31
浙江工业大学			2	27
南昌大学			2	26
首都师范大学			2	19
山西大学			2	16
大连海事大学			2	15
南方医科大学			2	14
浙江农林大学			2	11
江西财经大学			2	8
北京工业大学			1	27

学校名称	前2名或前2% 学科数	前5%学科数	前10%学科数	前50%学科数
西北大学			1	27
福州大学			1	25
湘潭大学			1	20
广西大学			1	19
南京邮电大学			1	19
太原理工大学			1	19
海南大学			1	17
曲阜师范大学			1	17
山东科技大学			1	17
东北农业大学			1	14
昆明理工大学			1	14
长安大学			1	13
天津师范大学			1	12
燕山大学			1	12
黑龙江大学			1	11
山东农业大学			1	11
中南民族大学			1	11
河南农业大学			1	10
空军军医大学			1	10
南京财经大学			1	10
浙江财经大学			1	9
中国地质大学（北京）			1	9
哈尔滨医科大学			1	8
陆军军医大学			1	8
山东财经大学			1	8
温州医科大学			1	8
北京工商大学			1	7
哈尔滨师范大学			1	7
重庆师范大学			1	6
山西师范大学			1	6

学校名称	前2名或前2% 学科数	前5%学科数	前10%学科数	前50%学科数
首都经济贸易大学			1	6
广州中医药大学			1	5
湖南工业大学			1	5
战略支援部队信息工程大学			1	5
山东中医药大学			1	4
北京服装学院			1	3
成都中医药大学			1	3
广东药科大学			1	3
北京第二外国语学院			1	2
福建中医药大学			1	2
鲁迅美术学院			1	2
上海政法学院			1	2
沈阳药科大学			1	2
西北政法大学			1	2
成都体育学院			1	1
大连外国语大学			1	1
首都体育学院			1	1
武汉音乐学院			1	1
西安外国语大学			1	1
浙江音乐学院			1	1
河南大学				33
安徽大学				24
福建农林大学				19
贵州大学				18
杭州电子科技大学				18
长沙理工大学				17
华侨大学				16
济南大学				16
上海理工大学				16
安徽师范大学				15

学校名称	前2名或前2% 学科数	前5%学科数	前10%学科数	前50%学科数
河北大学				15
河北工业大学				15
河北师范大学				15
河南师范大学				15
湖北大学				15
江苏师范大学				14
西安理工大学				14
内蒙古大学				13
齐鲁工业大学				13
重庆邮电大学				12
湖南农业大学				12
辽宁大学				12
南通大学				12
武汉科技大学				12
江苏科技大学				11
四川师范大学				11
新疆大学				11
中国矿业大学（北京）				11
常州大学				10
河南理工大学				10
湖南科技大学				10
宁夏大学				10
西北师范大学				10
桂林电子科技大学				9
陕西科技大学				9
沈阳农业大学				9
石河子大学				9
天津医科大学				9
温州大学				9
云南师范大学				9

学校名称	前2名或前2% 学科数	前5%学科数	前10%学科数	前50%学科数
安徽医科大学				8
哈尔滨理工大学				8
河北农业大学				8
辽宁师范大学				8
青岛农业大学				8
上海海事大学				8
天津工业大学				8
西安科技大学				8
中北大学				8
中国医科大学				8
安徽农业大学				7
重庆交通大学				7
重庆医科大学				7
福建医科大学				7
广州医科大学				7
湖南工商大学				7
吉林农业大学				7
南京审计大学				7
内蒙古农业大学				7
青岛理工大学				7
山东第一医科大学				7
上海工程技术大学				7
上海科技大学				7
汕头大学				7
天津理工大学				7
西南石油大学				7
中国计量大学				7
安徽财经大学				6
安徽工业大学				6
北京信息科技大学				6

学校名称	前2名或前2% 学科数	前5%学科数	前10%学科数	前50%学科数
广西民族大学				6
河北医科大学				6
河南科技大学				6
空军工程大学				6
陆军工程大学				6
内蒙古师范大学				6
青岛科技大学				6
山东理工大学				6
上海对外经贸大学				6
山西农业大学				6
苏州科技大学				6
西南民族大学				6
西藏大学				6
郑州轻工业大学				6
中南林业科技大学				6
安徽工程大学				5
北京建筑大学				5
成都理工大学				5
重庆工商大学				5
广东财经大学				5
贵州师范大学				5
海南师范大学				5
河北经贸大学				5
湖北工业大学				5
江西农业大学				5
兰州理工大学				5
三峡大学				5
山东工商学院				5
山东建筑大学				5
山西财经大学				5

学校名称	前2名或前2% 学科数	前5%学科数	前10%学科数	前50%学科数
沈阳工业大学				5
沈阳师范大学				5
武汉纺织大学				5
武汉轻工大学				5
烟台大学				5
浙江中医药大学				5
安徽中医药大学				4
北方工业大学				4
北京印刷学院				4
渤海大学				4
长江大学				4
成都信息工程大学				4
重庆理工大学				4
东北石油大学				4
东华理工大学				4
甘肃农业大学				4
广西医科大学				4
贵州财经大学				4
河南财经政法大学				4
河南工业大学				4
河南中医药大学				4
华北水利水电大学				4
江西理工大学				4
江西中医药大学				4
兰州交通大学				4
南昌航空大学				4
南华大学				4
青海大学				4
上海电力大学				4
沈阳建筑大学				4

学校名称	前2名或前2% 学科数	前5%学科数	前10%学科数	前50%学科数
石家庄铁道大学				4
天津科技大学				4
天津中医药大学				4
武汉工程大学				4
西南科技大学				4
徐州医科大学				4
云南民族大学				4
云南艺术学院				4
安徽建筑大学				3
安徽理工大学				3
北方民族大学				3
滨州医学院				3
长春工业大学				3
东北电力大学				3
广东海洋大学				3
桂林理工大学				3
贵州医科大学				3
国防大学				3
海军工程大学				3
黑龙江中医药大学				3
华东交通大学				3
湖南中医药大学				3
吉林师范大学				3
吉林艺术学院				3
集美大学				3
聊城大学				3
辽宁工程技术大学				3
临沂大学				3
南宁师范大学				3
内蒙古财经大学				3

学校名称	前2名或前2% 学科数	前5%学科数	前10%学科数	前50%学科数
山东艺术学院				3
天津财经大学				3
天津商业大学				3
潍坊医学院				3
西安工业大学				3
西安美术学院				3
西安邮电大学				3
西华师范大学				3
西南林业大学				3
新疆财经大学				3
新疆医科大学				3
信阳师范学院				3
延安大学				3
云南财经大学				3
浙江海洋大学				3
中国民航大学				3
遵义医科大学				3
北京联合大学				2
长春中医药大学				2
大连海洋大学				2
东莞理工学院				2
佛山科学技术学院				2
福建工程学院				2
广西艺术学院				2
广西中医药大学				2
贵州民族大学				2
海军航空大学				2
华北理工大学				2
湖南理工学院				2
火箭军工程大学				2

学校名称	前2名或前2% 学科数	前5%学科数	前10%学科数	前50%学科数
湖州师范学院				2
江西科技师范大学				2
吉林建筑大学				2
吉首大学				2
昆明医科大学				2
辽宁工业大学				2
辽宁科技大学				2
辽宁石油化工大学				2
辽宁中医药大学				2
内蒙古工业大学				2
宁夏医科大学				2
青海民族大学				2
陕西中医药大学				2
沈阳化工大学				2
太原科技大学				2
西安财经大学				2
西安工程大学				2
西北民族大学				2
西华大学				2
西南医科大学				2
新疆农业大学				2
新疆师范大学				2
西藏民族大学				2
云南农业大学				2
郑州航空工业管理学院				2
北京石油化工学院				1
北京物资学院				1
长春理工大学				1
大连大学				1
赣南师范大学				1

学校名称	前2名或前2% 学科数	前5%学科数	前10%学科数	前50%学科数
甘肃政法大学				1
广东医科大学				1
广西科技大学				1
广州体育学院				1
桂林医学院				1
贵州中医药大学				1
国际关系学院				1
哈尔滨商业大学				1
哈尔滨体育学院				1
哈尔滨音乐学院				1
海军大连舰艇学院				1
河北地质大学				1
河北工程大学				1
河北建筑工程学院				1
河北科技大学				1
河北科技师范学院				1
河北中医学院				1
黑龙江八一农垦大学				1
黑龙江科技大学				1
河南科技学院				1
衡阳师范学院				1
淮北师范大学				1
湖北美术学院				1
湖北中医药大学				1
吉林财经大学				1
吉林体育学院				1
景德镇陶瓷大学				1
井冈山大学				1
空军预警学院				1
兰州财经大学				1

学校名称	前2名或前2% 学科数	前5%学科数	前10%学科数	前50%学科数
鲁东大学				1
陆军炮兵防空兵学院				1
陆军勤务学院				1
陆军装甲兵学院				1
闽南师范大学				1
南京体育学院				1
内蒙古科技大学				1
内蒙古民族大学				1
内蒙古医科大学				1
内蒙古艺术学院				1
青海师范大学				1
山东体育学院				1
上海应用技术大学				1
沈阳航空航天大学				1
沈阳体育学院				1
沈阳音乐学院				1
四川音乐学院				1
天津美术学院				1
天津体育学院				1
天津外国语大学				1
天津音乐学院				1
天津职业技术师范大学				1
外交学院				1
西安石油大学				1
西安体育学院				1
西安音乐学院				1
星海音乐学院				1
新乡医学院				1
盐城工学院				1
航天工程大学				1

学校名称	前2名或前2% 学科数	前5%学科数	前10%学科数	前50%学科数
中国人民公安大学				1
中国戏曲学院				1
中央戏剧学院				1
中原工学院				1

排名学科与排名对象

2022 中国最好学科排名采用的学科口径是国务院学位委员会、教育部发布的《学位授予和人才培养学科目录(2011 年颁布,2018 年修订)》中的一级学科。在每个一级学科,排名的对象是在该一级学科设有学术型研究生学位授权点的所有高校,发布的是在该学科排名前 50% 的高校。军事学门类下的一级学科由于其特殊性,未被纳入排名。公安学、科学技术史等设置频次低、可用指标稀缺的一级学科,也未被纳入排名。最终,2022 中国最好学科排名发布的榜单包括 96 个一级学科,涉及 484 所高校的 5035 个学科点。排名学科名单及各个学科的排名对象数和发布数见下表。

01 哲学

0101 哲学
🏠 136 📄 68

 排名对象数
(有学科点高校数)

 发布数
(排名前50%)

02 经济学

0201 理论经济学	0202 应用经济学
🏠 112 📄 56	🏠 269 📄 135

03 法学

0301 法学	0302 政治学	0303 社会学	0304 民族学	0305 马克思主义理论	0306 公安学
🏠 214 📄 108	🏠 85 📄 42	🏠 89 📄 44	🏠 38 📄 19	🏠 389 📄 195	🏠 3 📄 未发布

04 教育学

0401 教育学	0402 心理学	0403 体育学
🏠 146 📄 73	🏠 110 📄 55	🏠 108 📄 54

05 文学

0501 中国语言文学	0502 外国语言文学	0503 新闻传播学
🏠 189 📄 95	🏠 240 📄 121	🏠 123 📄 61

06 历史学

0601 考古学	0602 中国史	0603 世界史
🏠 39 📄 19	🏠 118 📄 60	🏠 68 📄 34

07 理学

0701 数学	0702 物理学	0703 化学	0704 天文学	0705 地理学	0706 大气科学
🏠 285 📄 146	🏠 202 📄 101	🏠 243 📄 122	🏠 20 📄 10	🏠 89 📄 44	🏠 21 📄 10
0707 海洋科学	0708 地球物理学	0709 地质学	0710 生物学	0711 系统科学	0712 科学技术史
🏠 32 📄 16	🏠 21 📄 10	🏠 35 📄 17	🏠 241 📄 122	🏠 30 📄 15	🏠 26 📄 未发布
0713 生态学	0714 统计学				
🏠 110 📄 55	🏠 133 📄 68				

08 工学

0801 力学	0802 机械工程	0803 光学工程	0804 仪器科学与技术	0805 材料科学与工程	0806 冶金工程
🏠 97 📄 49	🏠 228 📄 114	🏠 99 📄 49	🏠 76 📄 39	🏠 237 📄 118	🏠 25 📄 12

0807 动力工程及工程热物理 📄 108 📄 54	0808 电气工程 📄 116 📄 58	0809 电子科学与技术 📄 130 📄 66	0810 信息与通信工程 📄 196 📄 99	0811 控制科学与工程 📄 199 📄 99	0812 计算机科学与技术 📄 286 📄 143
0813 建筑学 📄 85 📄 43	0814 土木工程 📄 169 📄 85	0815 水利工程 📄 67 📄 33	0816 测绘科学与技术 📄 55 📄 27	0817 化学工程与技术 📄 182 📄 92	0818 地质资源与地质工程 📄 45 📄 22
0819 矿业工程 📄 31 📄 15	0820 石油与天然气工程 📄 16 📄 8	0821 纺织科学与工程 📄 22 📄 11	0822 轻工技术与工程 📄 20 📄 10	0823 交通运输工程 📄 69 📄 34	0824 船舶与海洋工程 📄 31 📄 15
0825 航空宇航科学与技术 📄 37 📄 18	0826 兵器科学与技术 📄 17 📄 8	0827 核科学与技术 📄 22 📄 11	0828 农业工程 📄 45 📄 22	0829 林业工程 📄 12 📄 6	0830 环境科学与工程 📄 204 📄 104
0831 生物医学工程 📄 94 📄 47	0832 食品科学与工程 📄 117 📄 58	0833 城乡规划学 📄 80 📄 41	0834 风景园林学 📄 56 📄 28	0835 软件工程 📄 157 📄 79	0836 生物工程 📄 27 📄 未发布
0837 安全科学与工程 📄 62 📄 31	0838 公安技术 📄 3 📄 未发布	0839 网络空间安全 📄 83 📄 41			
09 农学					
0901 作物学 📄 50 📄 25	0902 园艺学 📄 44 📄 22	0903 农业资源与环境 📄 40 📄 20	0904 植物保护 📄 46 📄 23	0905 畜牧学 📄 54 📄 27	0906 兽医学 📄 45 📄 22
0907 林学 📄 35 📄 17	0908 水产 📄 32 📄 16	0909 草学 📄 26 📄 13			
10 医学					
1001 基础医学 📄 118 📄 60	1002 临床医学 📄 117 📄 58	1003 口腔医学 📄 50 📄 25	1004 公共卫生与预防医学 📄 82 📄 41	1005 中医学 📄 42 📄 21	1006 中西医结合 📄 65 📄 32
1007 药学 📄 154 📄 77	1008 中药学 📄 53 📄 26	1009 特种医学 📄 18 📄 9	1010 医学技术 📄 48 📄 未发布	1011 护理学 📄 76 📄 38	
11 军事学					
1101 军事思想及军事历史 📄 3 📄 未发布	1102 战略学 📄 6 📄 未发布	1103 战役学 📄 5 📄 未发布	1104 战术学 📄 11 📄 未发布	1105 军队指挥学 📄 18 📄 未发布	1106 军制学 📄 8 📄 未发布
1107 军队政治工作学 📄 8 📄 未发布	1108 军事后勤学 📄 6 📄 未发布	1109 军事装备学 📄 12 📄 未发布	1110 军事训练学 📄 11 📄 未发布		
12 管理学					
1201 管理科学与工程 📄 231 📄 115	1202 工商管理 📄 307 📄 154	1203 农林经济管理 📄 51 📄 25	1204 公共管理 📄 218 📄 109	1205 图书情报与档案管理 📄 50 📄 25	
13 艺术学					
1301 艺术学理论 📄 77 📄 38	1302 音乐与舞蹈学 📄 93 📄 46	1303 戏剧与影视学 📄 64 📄 33	1304 美术学 📄 119 📄 61	1305 设计学 📄 181 📄 93	

排名指标与得分计算

中国最好学科排名的指标体系由人才培养、科研项目、成果获奖、学术论文、学术人才5个类别组成，下设17个指标，包括50余项测量变量。由于部分指标在不同学科门类的适用性和重要性存在差别，因此中国最好学科排名在不同学科采用差异化的指标体系。中国最好学科排名的指标体系如下图所示。

中国最好学科排名首先在各个指标的层面计算每所高校的得分，令该指标表现最好的高校为该指标的最高分（例如50、100、200），其它高校按其与最高值的比例得分，一所高校的总得分由各指标得分相加得出。

◆ 人才培养 ◆	◆ 科研项目 ◆	◆ 成果获奖 ◆	◆ 学术论文 ◆	◆ 学术人才 ◆
立德树人典型 模范先进教师 模范先进学生	重大重点项目 重点研发计划 自科科学中心 重大仪器研制 自科重大项目 自科重大项目 自科重点项目 社科重大项目 哲社攻关项目 社科重点项目	国家科技奖励 国家自然科学基金 国家技术发明奖 国家科技进步奖 (仅用于理、工、农、医门类学科)	国际重要期刊论文 (理、工、农、医门类学科权重加倍，文科学科权重减半)	资深学术权威 科学院士 工程院院士 万人计划杰出人才 重大项目主持人 重大权威奖项获奖人 (仅用于理、工、农、医门类学科)
精品课程教材 国家一流本科课程 中宣部组编马工程教材 教育部组编马工程教材	面上青年项目 自科面上项目 自科青年项目 社科一般项目 社科青年项目	教育部奖励 教育部人文社科奖 教育部科学技术奖 (文科学科、艺术门类学科、交叉学科权重加倍)	中文期刊论文 (仅用于文科学科、艺术门类学科、交叉学科)	中年领军专家 长江特聘 国家杰青 科技领军 哲社领军 工程领军 重点项目主持人 权威奖项获奖人
教学成果奖励 国家级教学成果奖 研究生教育成果奖		国际知名学者 科睿唯安高被引 爱思唯尔高被引 (文科学科、艺术门类学科权重减半)	国际顶尖期刊论文 (仅用于理、医门类学科和交叉学科)	青年拔尖英才 国家优青 海外青年 青年拔尖 青年长江 青年权威奖项获奖人
造就学术人才 科学院士 工程院院士 长江特聘 国家杰青 科技领军 哲社领军 工程领军		文科学术骨干 文科重大项目主持人 文科权威奖项获奖人 (仅用于文科学科和交叉学科)	中文顶尖期刊论文 (仅用于文科学科和交叉学科)	

指标定义与数据来源

中国最好学科排名全部采用客观指标,各项指标的定义见下表。

人才培养

立德树人典型

模范先进教师

指学校在 2015-2022 年获得共和国勋章、国家荣誉称号、时代楷模、黄大年式教师团队、全国道德模范、全国教书育人楷模、全国优秀教育工作者、全国最美教师、全国模范教师、全国优秀教师等荣誉称号的总人次。

模范先进学生

指学校在 2016-2021 年获得最美大学生、中国大学生年度人物、中国大学生年度人物提名、中国大学生自强之星标兵、全国优秀共青团员、百名研究生党员标兵等荣誉称号的总人次。

精品课程教材

国家一流本科课程

指学校在 2017-2020 年获批建设的国家一流本科课程(包含线上一流课程、虚拟仿真实验教学一流课程、线下一流课程、线上线下混合式一流课程、社会实践一流课程、国家级精品在线开放课程、国家虚拟仿真实验教学项目)的数量。在汇总计算精品课程教材指标时,该指标被赋予 2 倍权重。

中宣部组编马工程教材

指学校在 2017-2021 年获认定的中宣部组编马工程教材的数量。

教育部组编马工程教材

指学校在 2017-2021 年获认定的教育部组编马工程教材的数量。

教学成果奖励

国家级教学成果奖

指学校在 2018 年获颁的国家级教学成果奖折合数。在汇总计算教学成果奖励指标时,特等奖赋予 4 倍权重,一等奖赋予 2 倍权重,二等奖赋予 1 倍权重。

研究生教育成果奖

指学校在 2016-2018 年获颁的研究生教育成果奖折合数。在汇总计算教学成果奖励指标时,特等奖赋予 4 倍权重,一等奖赋予 2 倍权重,二等奖赋予 1 倍权重。

造就学术人才

中国科学院院士校友

指学校的博士毕业生中在 1991 年至 2021 年底期间当选中国科学院院士的人数。

中国工程院院士校友

指学校的博士毕业生中在 1991 年至 2021 年底期间当选中国工程院院士的人数。

长江学者特聘教授校友

指学校的博士毕业生中在 2018 年底以前获聘长江学者特聘教授的人数。

国家杰出青年科学基金获得者校友

指学校的博士毕业生中在 2020 年底以前当选国家杰出青年科学基金获得者的人数。

万人计划科技创新领军人才校友

指学校的博士毕业生中在 2019 年底以前入选万人计划科技创新领军人才的人数。

万人计划哲学社会科学领军人才校友

指学校的博士毕业生中在 2019 年底以前入选万人计划哲学社会科学领军人才的人数。

万人计划百千万工程领军人才校友

指学校的博士毕业生中入选万人计划百千万工程领军人才的人数。

科研项目

重大重点项目

国家重点研发计划项目

指学校在 2016-2019 年获立项的国家重点研发计划项目。只统计项目主持人的依托单位。在汇总计算重大重点项目指标时,该指标在理科类学科按获批经费总额统计,在文科类学科按折合项数统计,被赋予 4 倍权重。

国家自然科学基金科学中心项目

指学校在 2017-2021 年获立项的国家自然科学基金科学中心项目。只统计项目主持人的依托单位。在汇总计算重大重点项目指标时,该指标在理科类学科按获批经费总额统计,在文科类学科按折合项数统计,被赋予 4 倍权重。

国家重大科研仪器研制项目

指学校在 2017-2021 年获立项的国家重大科研仪器研制项目。只统计项目主持人的依托单位。在汇总计算重大重点项目指标时,该指标在理科类学科按获批经费总额统计,在文科类学科按折合项数统计,被赋予 4 倍权重。

国家自然科学基金重大研究计划

指学校在 2017-2021 年获立项的国家自然科学基金重大研究计划。只统计项目主持人的依托单位。在汇总计算重大重点项目指标时,该指标在理科类学科按获批经费总额统计,在文科类学科按折合项数统计,被赋予 4 倍权重。

国家自然科学基金重大项目

指学校在 2017-2021 年获立项的国家自然科学基金重大项目。只统计项目主持人的依托单位。在汇总计算重大重点项目指标时,该指标在理科类学科按获批经费总额统计,在文科类学科按折合项数统计,被赋予 4 倍权重。

国家自然科学基金重点项目

指学校在 2017-2021 年获立项的国家自然科学基金重点项目。在汇总计算重大重点项目指标时,该指标在理科类学科按获批经费总额统计,在文科类学科按折合项数统计,被赋予 2 倍权重。

国家社会科学基金重大项目

指学校在 2017-2021 年获立项的国家社会科学基金重大项目(含全国教育科学规划、全国艺术科学规划国家重大项目)。只统计项目主持人的依托单位。在汇总计算重大重点项目指标时,该指标在理科类学科按获批经费总额统计,在文科类学科按折合项数统计,被赋予 4 倍权重。

教育部哲学社会科学研究重大课题攻关项目

指学校在 2017-2021 年获立项的教育部哲学社会科学研究重大课题攻关项目,只统计项目主持人的依托单位。在汇总计算重大重点项目指标时,该指标在理科类学科按获批经费总额统计,在文科类学科按折合项数统计,被赋予 4 倍权重。

国家社会科学基金重点项目

指学校在 2017-2021 年获立项的国家社会科学基金项目(含全国教育科学规划、全国艺术科学规划重点项目)。在汇总计算重大重点项目指标时,该指标在理科类学科按获批经费总额统计,在文科类学科按折合项数统计,被赋予 2 倍权重。

面上青年项目

国家自然科学基金面上项目

指学校在 2017-2021 年获立项的国家自然科学基金面上项目数量。

国家自然科学基金青年项目

指学校在 2017-2021 年获立项的国家自然科学基金青年项目数量。

国家社会科学基金一般项目

指学校在 2017-2021 年获立项的国家社会科学基金(含全国教育科学规划、全国艺术科学规划)一般项目数量。

国家社会科学基金青年项目

指学校在 2017-2021 年获立项的国家社会科学基金(含全国教育科学规划、全国艺术科学规划)青年项目数量。

成果获奖

国家科技奖励

国家自然科学奖

指学校在 2016-2020 年获颁的国家自然科学奖折合数。仅统计排在第 1 位的主要完成人所在单位。在汇总计算国家科技奖励指标时，一等奖赋予 18 倍权重，二等奖赋予 6 倍权重。

国家技术发明奖

指学校在 2016-2020 年获颁的国家技术发明奖（含专用项目）折合数。仅统计排在第 1 位的主要完成人所在单位。在汇总计算国家科技奖励指标时，一等奖赋予 15 倍权重，二等奖赋予 5 倍权重。

国家科技进步奖

指学校在 2016-2020 年获颁的国家科技进步奖（含专用项目）折合数。仅统计排在第 1 位的主要完成人所在单位。在汇总计算国家科技奖励指标时，特等奖赋予 24 倍权重，一等奖赋予 9 倍权重，创新团队赋予 9 倍权重，二等奖赋予 3 倍权重。

教育部奖励

教育部人文社科奖

指学校在 2020 年获颁的教育部高等学校科学研究优秀成果奖（人文社会科学）折合数。仅统计第一获奖人所在单位。在汇总计算教育部奖励指标时，一等奖赋予 6 倍权重，二等奖赋予 2 倍权重，三等奖、青年奖和普及奖赋予 1 倍权重。

教育部科学技术奖

指学校在 2015-2019 年获颁的教育部高等学校科学研究优秀成果奖（科学技术）折合数。仅统计第一获奖人所在单位。在汇总计算教育部奖励指标时，特等奖赋予 16 倍权重，一等奖赋予 6 倍权重，二等奖和青年科学奖赋予 2 倍权重。

学术论文

国际重要期刊论文

国际重要期刊论文数

指学校在 2017-2021 年在相应学科发表的国际重要期刊（期刊影响因子处于该学科前 25% 的期刊）论文数。仅统计“研究论文”（Article）类型的文献。

中文期刊论文

CSSCI 论文数

指学校在 2017-2021 年在相应学科被 CSSCI 数据库收录的论文数。仅统计“论文”类文献。

国际顶尖期刊论文

国际顶尖期刊论文数

指学校在 2017-2021 年在相应学科的国际顶尖期刊上发表的相应学科的论文数，仅统计“研究论文”（Article）类型的文献。各学科的国际顶尖期刊是指“软科学卓越调查”得到的学科顶尖期刊或国内专家遴选出的外文顶尖期刊。

中文顶尖期刊论文

中文顶尖期刊论文数

指学校在 2017-2021 年在相应学科的中文顶尖期刊上发表的相应学科的论文数。仅统计“论文”类文献。各学科的中文顶尖期刊根据国内专家遴选出的中文顶尖期刊确定。

学术人才

资深学术权威

中国科学院院士

指目前(截至2022年6月)人事关系在学校且年龄在80岁以下(含80岁)的中国科学院院士人数。

中国工程院院士

指目前(截至2022年6月)人事关系在学校且年龄在80岁以下(含80岁)的中国工程院院士人数。

万人计划杰出人才

指目前(截至2022年6月)人事关系在学校且年龄在80岁以下(含80岁)的万人计划杰出人才人数。

重大项目主持人

指目前(截至2022年8月)人事关系在学校且近10年担任国家自然科学基金科学中心项目、国家自然科学基金重大项目、国家重大科研仪器研制(千万级以上)项目、国家重大研究计划战略研究项目等国家重大项目主持人的人数。

重大权威奖项获奖人

指目前(截至2022年6月)人事关系在学校且近10年获颁国家最高科学技术奖、国家自然科学一等奖、国家技术发明一等奖、国家科技进步特等奖/一等奖/创新团队奖、何梁何利奖等重大权威奖励的第一获奖人的人数。

※同时拥有多个头衔的学者仅统计一次。

中年领军专家

长江学者特聘教授

指2018年底以前获选且目前(截至2022年6月)人事关系在学校的长江学者特聘教授人数。

国家杰出青年科学基金获得者

指2020年底以前获选且目前(截至2022年6月)人事关系在学校的国家杰出青年科学基金获得者人数。

万人计划科技创新领军人才

指2019年底以前获选且目前(截至2022年6月)人事关系在学校的万人计划科技创新领军人才人数。

万人计划哲学社会科学领军人才

指2019年底以前获选且目前(截至2022年6月)人事关系在学校的万人计划哲学社会科学领军人才人数。

万人计划百千万工程领军人才

指目前(截至2022年6月)人事关系在学校的万人计划百千万工程领军人才人数。

重点项目主持人

指目前(截至2022年8月)人事关系在学校且近10年担任国家自然科学基金创新研究群体项目、国家重点研发计划、国家重大科研仪器研制项目(千万级以下)、国家重大研究计划集成项目和支持项目、国家自然科学基金重点项目等国家重点项目主持人的人数。

权威奖项获奖人

指目前(截至2022年6月)人事关系在学校且近10年获颁国家自然科学基金二等奖、国家技术发明二等奖、国家科技进步二等奖、教育部高校科研优秀成果(科学技术)特等奖和一等奖等权威奖励的第一获奖人的人数。

※同时拥有多个头衔的学者仅统计一次,不统计已拥有资深学术权威头衔的学者。

青年拔尖英才

国家优秀青年科学基金获得者

指2020年底以前获选且目前(截至2022年6月)人事关系在学校的国家优秀青年科学基金获得者人数。

海外高层次青年人才计划入选者

指2018年底以前获选且目前(截至2022年6月)人事关系在学校的海外高层次青年人才计划入选者人数。

万人计划青年拔尖人才

指2019年底以前获选且目前(截至2022年6月)人事关系在学校的万人计划青年拔尖人才入选者人数。

青年长江学者

指2018年底以前获选且目前(截至2022年6月)人事关系在学校的青年长江学者人数。

青年权威奖项获奖人

指目前(截至2022年6月)人事关系在学校且近10年获颁中国青年科技奖、教育部高校科研优秀成果青年科学奖(科学技术)、教育部高校科研优秀成果青年成果奖(人文社会科学)等权威青年奖的获奖人数。

※同时拥有多个头衔的学者仅统计一次,不统计已拥有资深学术权威或中年领军专家头衔的学者。

文科学术骨干

文科重大项目主持人

指目前(截至2022年6月)人事关系在学校且近10年担任国家社会科学基金重大项目 and 重点项目、教育部哲学社会科学研究重大课题攻关项目等文科重大项目主持人的人数。

文科权威奖项获奖人

指目前(截至2022年6月)人事关系在学校且在近10年获颁教育部高校科研优秀成果奖(人文社会科学)(不含青年成果奖)等文科权威奖项的第一获奖人的人数。

※同时拥有多个头衔的学者仅统计一次,不统计已拥有资深学术权威、中年领军专家或青年拔尖英才头衔的学者。

国际知名学者

科睿唯安高被引科学家

指学校上榜2021年版科睿唯安高被引科学家榜单且目前(截至2022年6月)人事关系在学校的学者数。

爱思唯尔高被引学者

指学校上榜2021年版爱思唯尔中国高被引学者榜单且目前(截至2022年6月)人事关系在学校的学者数。

中国最好学科排名的数据全部来自第三方,如教育部、科技部、国家自然科学基金委员会、国际和国内文献数据库等,经过规范化数据清洗和学科归类流程处理后,得到各个学科点的各项指标数据。

中国最好学科排名源自服务于高校学科水平动态监控的数据系统,排名信息完全透明。每个学科点的各项指标数据均有明细清单可查,排名计算可重复、可检验、可模拟,授权高校可通过登录“学科发展水平数据监测平台”查看详情。



扫码申请演示

重磅上线

博士点申报分析系统

六大核心功能 解决申博关键问题



» 客观评价申博点潜力

归纳分析《学位授权审核申请基本条件》和《申请博士学位授权一级学科点简况表》中的评审要点，经学科评价专家和学科建设专家反复推敲，并代入历史数据测算验证，建构申博点潜力评价体系，能够客观评价和高度还原各个申博点的真实竞争潜力。

» 科学研判申博成功几率

综合考察申博点的当前实力、区域需求、政策倾斜、申报热度、支撑学科等多重因素，科学研判学校各个硕士学位点的申博态势和申博成功几率。

» 推演优化申博策略

逐项对本校申博点与省内省外其它申博点的核心指标数据表现，洞悉各自的优势短板。针对本校重点培育的申博点，可以模拟调整数据，推演申博点在本学科的排序变化，谋划凸显特色和补足短板的申报策略。

» 专家助力申报材料

设置博士点申报基本条件达标自查和《简况表》预填写功能，方便申博点尽早准备和统筹推进申报工作。系统收录了专家从各学科上轮成功申博的材料中精心挑选的样板案例，悉心编排后，供各个申博点作为填报参考。

软科是全球领先的高等教育评价机构。软科旗下拥有众多在国内外具有深远影响力和业内认可度的排行榜，2003年首次发布的“世界大学学术排名（Academic Ranking of World Universities, 简称ARWU）”是全球最具影响力和权威性的大学排名之一。ARWU多次被剑桥大学、斯坦福大学等世界顶尖名校官方报道，曼彻斯特大学、西澳大学等世界百强名校也将提升ARWU排名定为学校战略规划的确切目标。软科每年定期发布的“中国大学排名”、“中国最好学科排名”、“中国大学专业排名”、“世界一流学科排名”等受到《人民日报》、《光明日报》、《中国教育报》等国内权威媒体的关注和报道，排名指标和方法的客观性和说服力得到了高等教育专家的公开高度认可。

扫码关注软科公众号



咨询电话：021-3356 0699
咨询邮箱：support@shanghairanking.com
软科网站：www.shanghairanking.com.cn